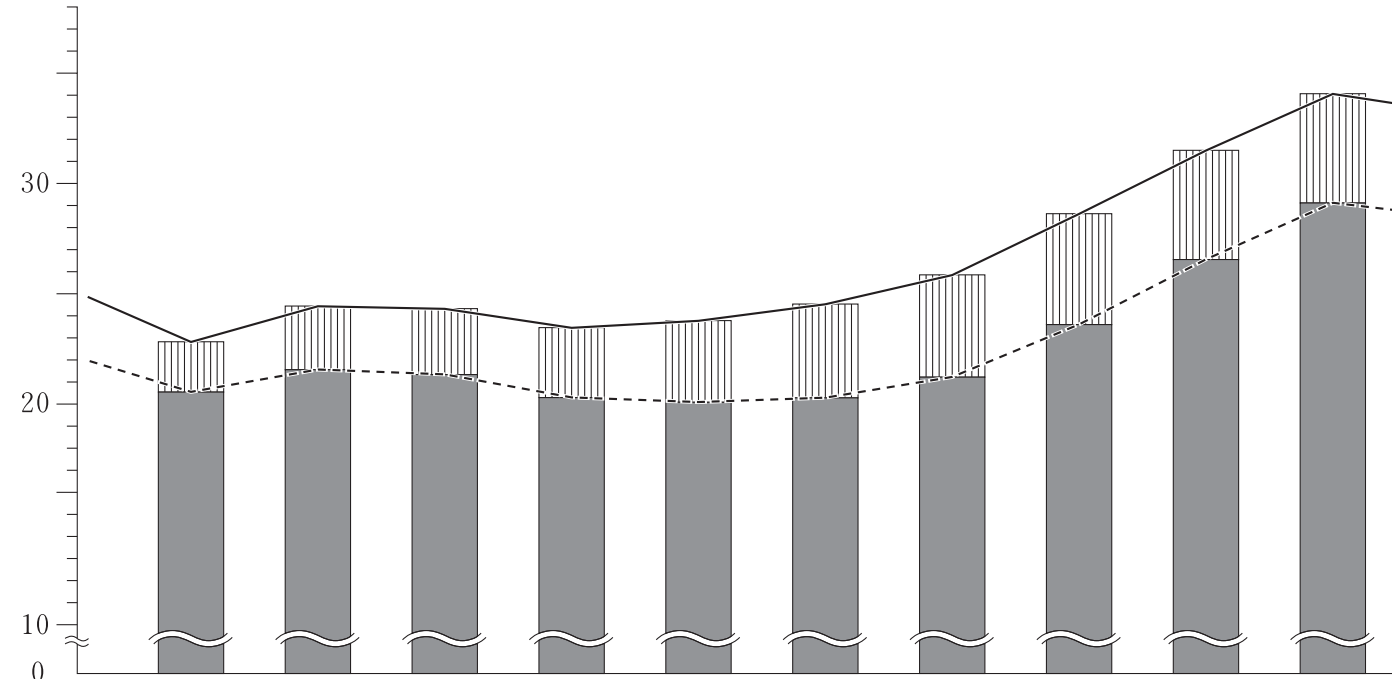


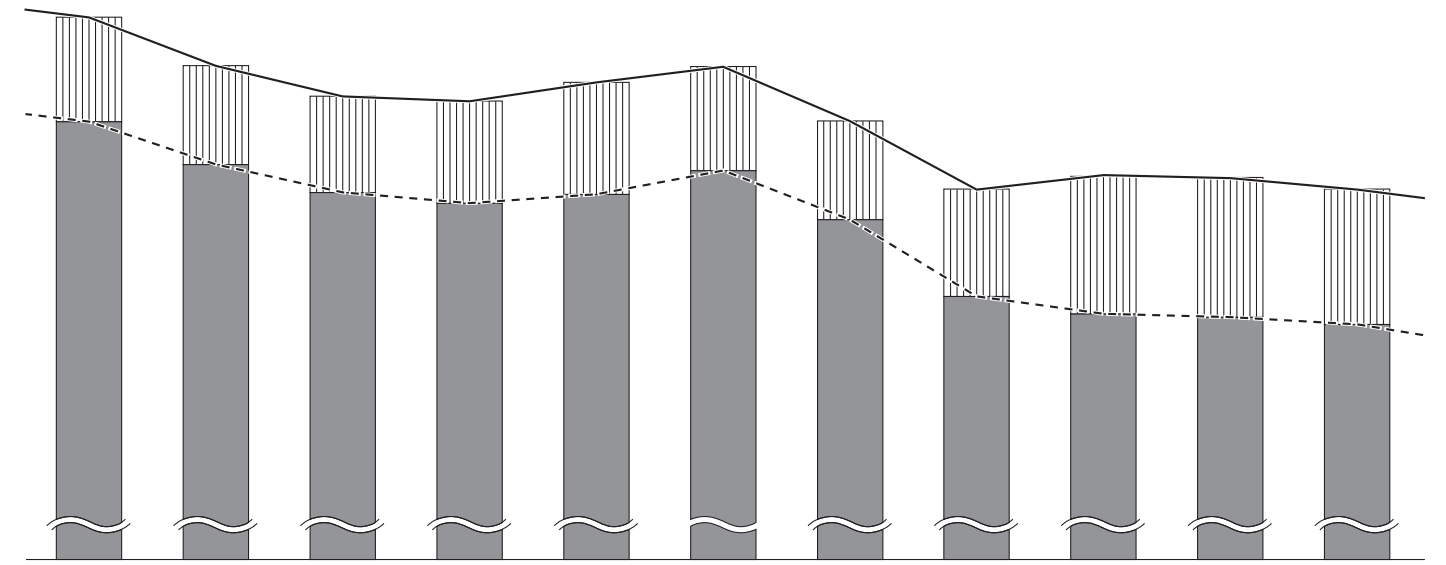
1981年(昭和56年)以降の道内新車販売台数

(万台)



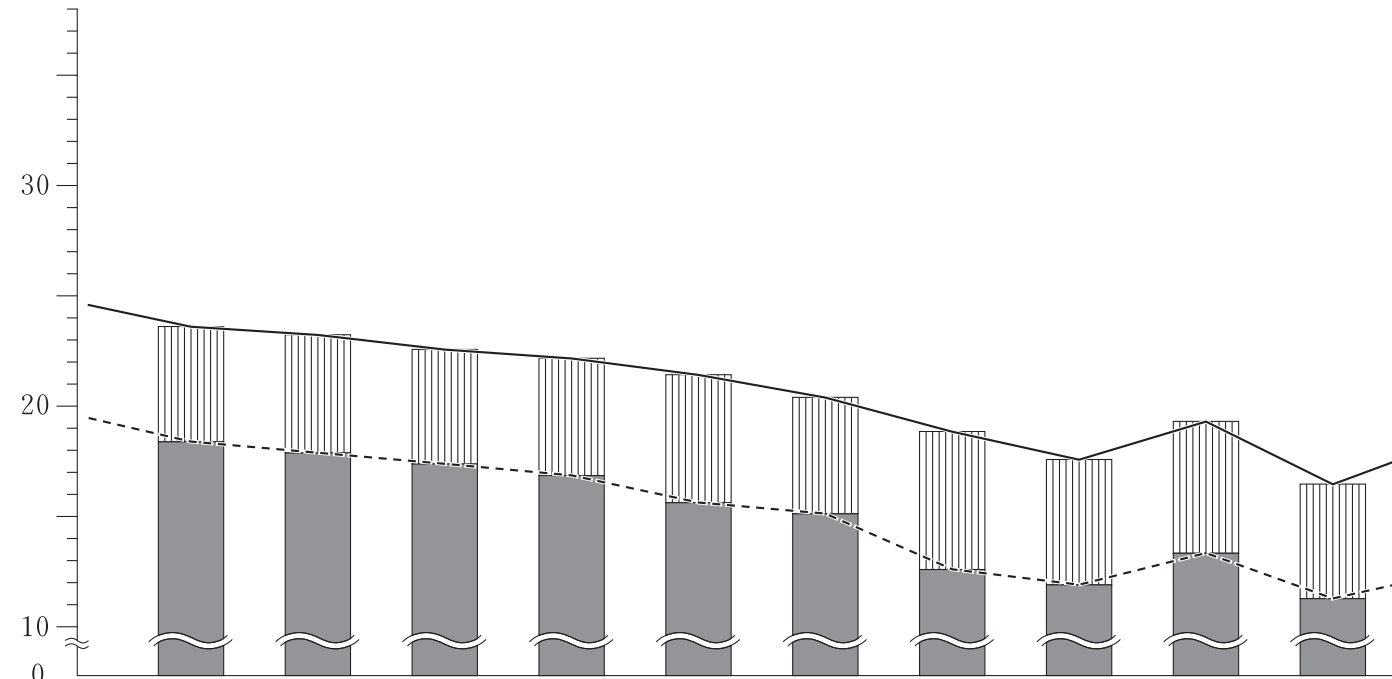
	1981年 (昭和56年)	1982年 (昭和57年)	1983年 (昭和58年)	1984年 (昭和59年)	1985年 (昭和60年)	1986年 (昭和61年)	1987年 (昭和62年)	1988年 (昭和63年)	1989年 (平成元年)	1990年 (平成2年)
登録車	206,352	216,746	212,033	202,342	200,617	202,338	211,439	237,834	266,421	290,377
軽自動車	23,480	27,927	30,544	31,944	37,968	43,461	47,563	49,387	48,650	49,840
総市場	229,832	244,673	242,577	234,286	238,585	245,799	259,002	287,221	315,071	340,177

軽自動車
登録車

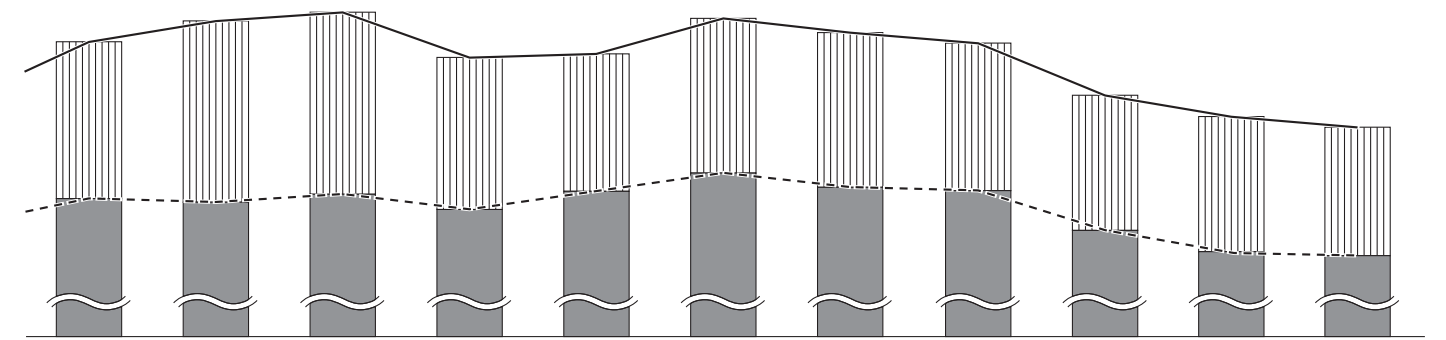


	1991年 (平成3年)	1992年 (平成4年)	1993年 (平成5年)	1994年 (平成6年)	1995年 (平成7年)	1996年 (平成8年)	1997年 (平成9年)	1998年 (平成10年)	1999年 (平成11年)	2000年 (平成12年)	2001年 (平成13年)
登録車	276,947	257,518	243,722	239,246	242,489	252,509	231,186	197,483	189,071	187,607	184,916
軽自動車	46,604	43,575	45,202	47,509	51,748	48,806	46,738	49,490	61,071	62,432	61,999
総市場	323,551	301,093	288,924	286,755	294,237	301,315	277,924	246,973	250,142	250,039	246,915

(万台)



	2002年 (平成14年)	2003年 (平成15年)	2004年 (平成16年)	2005年 (平成17年)	2006年 (平成18年)	2007年 (平成19年)	2008年 (平成20年)	2009年 (平成21年)	2010年 (平成22年)	2011年 (平成23年)
登録車	174,368	169,804	163,601	159,145	146,733	140,153	127,881	119,674	133,157	113,080
軽自動車	62,871	62,336	62,328	62,408	67,920	63,170	60,468	56,639	58,422	52,647
総市場	237,239	232,140	225,929	221,553	214,653	203,323	188,349	176,313	191,579	165,727



	2012年 (平成24年)	2013年 (平成25年)	2014年 (平成26年)	2015年 (平成27年)	2016年 (平成28年)	2017年 (平成29年)	2018年 (平成30年)	2019年 (平成31・令和元年)	2020年 (令和2年)	2021年 (令和3年)	2022年 (令和4年)
登録車	140,147	139,321	140,675	135,869	142,633	152,503	146,011	143,136	125,159	118,300	114,692
軽自動車	71,547	81,375	84,756	68,855	68,337	69,158	70,316	68,399	62,145	59,991	59,117
総市場	211,694	220,696	225,431	204,724	206,970	221,661	216,327	211,535	187,304	178,191	173,809